ARMEMENT DES SUPPORTS INDEPENDANTS
Désaxement du F.C.

A2.6m

I Où corriger le désaxement du F.C.

Aux points mentionnés sur le graphique d'enregistrement

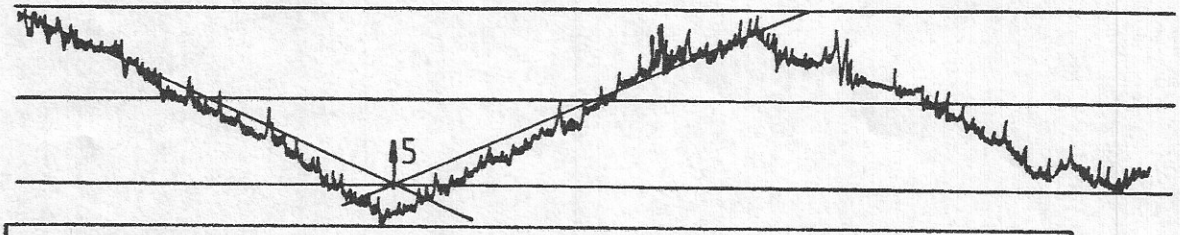

Voies non enregistrées, après relevé manuel du désaxement, se référer au carnet de montage ou à défaut, aux documents de principe

⚠ En courbe effectuer le relevé à une température voisine de 15° C

Rappel des principes de désaxement de CDM et CSM

R(m) = rayon de la courbe	Schémas
Alignement et R ≥ 5000	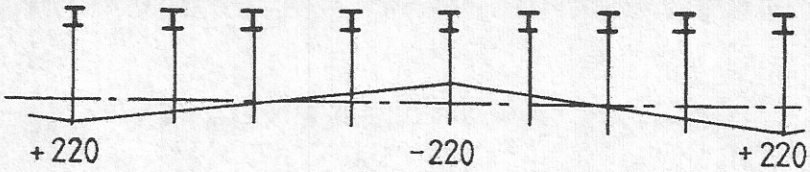
5000>R≥1500	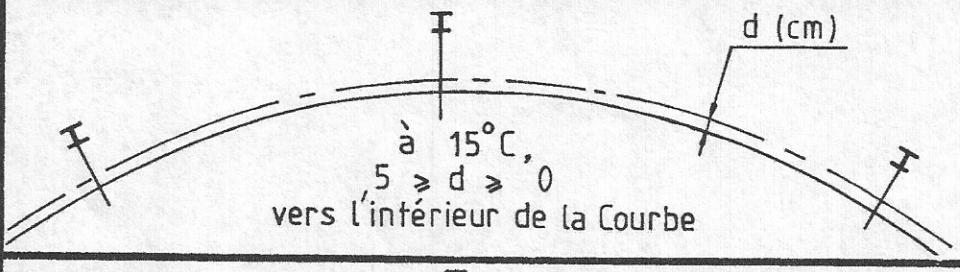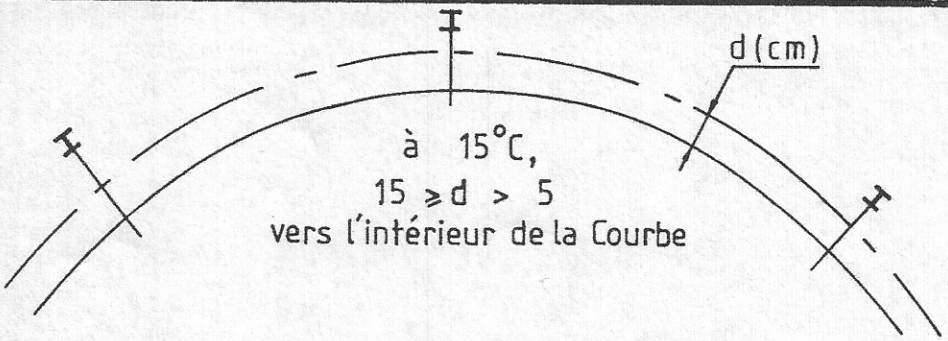
1500 > R